


Lunes ⚡



Niños alrededor del mundo

EDIFICIOS ALREDEDOR DEL MUNDO


Enséñale a tu peque fotografías de los grandes monumentos del mundo y juntos escojan uno para recrear. Pueden usar Duplos, bloques, cajas, rollos de papel sanitarios, masita o palillos.



FRANCIA



ITALIA



BRASIL



MÉXICO




AUSTRALIA



CHINA

30 DÍAS
EN CASA
Temporada 2 ⚡

POR  NARAN XADUL
Y COMIENZOS_CONSCIENTES

PATROCINADO POR:






NARAN XADUL

Habilidades académicas con tip de importancia y alternativas

ENSEÑAR A TU PEQUE A ESCRIBIR

La mayoría de los estudios actuales confirman que la edad ideal para enseñar a los peques a escribir y leer es entre los 5 y los 7 años. Pero es importante que antes de introducirlos a la escritura, maduren ciertas habilidades. La ventaja es que en su mayoría, estas actividades son muy divertidas o bien se aprenden en el día a día y ninguna de ellas implica sentar a tus peques con una plana.




APRENDER A CONTROLAR LA MANO EN DIFERENTES SITUACIONES

Abrir y cerrar botes, rompecabezas, dibujar con diferentes materiales (colores, crayolas, plumones, pinceles), ensartar.

SER CAPAZ DE MOVER LOS DEDOS DE FORMA INDEPENDIENTE

Decir la edad con dedos, juegos basados en señalar, picar o agujerear con un solo dedo (agujerar masita por ejemplo), pintar con un solo dedo, aplastar bolas de masa, juegos de dedos como Itsy Bitsy Araña.



FUERZA DE MANO Y DEDOS


Arrugar papel, utilizar pinzas, masa, apretar esponjas, utilizar goteros, abrir pinzas de ropa, quitar y poner ligas, abrir y cerrar botones, usar tijeras, rasgar, abrir y cerrar botes, construir con Duplos o Legos.

CONCIENCIA DE INFORMACIÓN SENSORIAL

Trazar líneas y cruces usando crema de rasurar, jugar con pintura para dedos o hacer trazos sobre arroz o arena.

COORDINACIÓN OJO MANO

Transferir de un contenedor a otro pompones o frijoles. Utilizar cubiertos, cepillar los dientes y el pelo, vestirse y desvestirse, ensartar y coser, usar tijeras, aventar y cachar objetos, limpiar con trapos, barrer, dibujar figuras y trazos como círculos, X, rayas, construir con bloques, legos.





NARAN
XADUL

Inteligencia emocional en cuarentena

HEADBANDS DE EMOCIONES

Sabemos que un peque está desarrollando inteligencia emocional sana cuando es capaz de contestar a la pregunta ¿Cómo te sientes hoy? Más allá del bien o mal. Todos los juegos que les permitan explorar las emociones enriquecen su vocabulario emocional.



En este juego la idea es dibujar o imprimir tarjetas con diferentes emociones en ellas y pedirle a los peques que utilizando las bandas del juego de Hedbanz o con un resorte elástico detengan la emoción en su frente.

Los demás van a buscar describir la emoción ya sea imitando la cara o bien describiendo cuándo o por qué se genera esa emoción.

Aquél que adivina la tarjeta se la queda. Gana el que más tarjetas tiene al final. Puedes agregar tarjetas relacionadas como una que diga “el helado que te hace feliz” o “perder tu peluche” para hacerlo más divertido.

